


Estratégias para liderar com resultados

Um guia para liderar e envolver pessoas para realizações criativas



Ciclo de vida




por Lourenço Stelio Rega ©

O ciclo de vida dos projetos, empreendimentos e da liderança



Quase tudo na vida tem um ciclo que demonstra o início e o desenvolvimento de fases. A própria vida é assim, nascemos, crescemos e depois vem a velhice e a morte. Chamamos isso de ciclo uma vez que, em geral, o fenômeno pode ser repetido em situações semelhantes.



Os ciclos de vida também estão presentes nos projetos ou empreendimentos



Ichak Adizes (Os ciclos de vida das organizações)

Ciclos de vida numa organização religiosa

“Curva do Sino”



Robert Dale, *To Dream Again – how help your Church come alive*, Nashville: Broadman Press, (1981).

Ciclos de vida numa organização religiosa

- ® Sonho
- ® Valores
- ® Objetivos
- ® Estrutura
- ® Implementação
- ® Nostalgia
- ® Questionamento
- ® Polarização
- ® Apatia



Robert Dale, *To Dream Again – how help your Church come alive*, Nashville: Broadman Press, (1981).

Para cada fase do ciclo de vida, há um tipo de líder

Fase / estágio	Líder típico
Sonho	Visionário
Valores	Elaborador
Objetivos	Planejadores
Estrutura	Organizadores
Implementação	Ativistas
Nostalgia	Tradicionalistas
Questionamento	Detetives
Polarização	Briguentos
Apatia	Mortos

Robert Dale, *To Dream Again – how help your Church come alive*, Nashville: Broadman Press, (1981).

O que fazer para que o projeto, o empreendimento e minha liderança não entrem em colapso?!?!

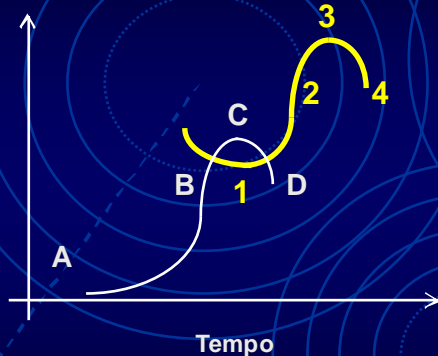


Será preciso considerar que:

- ® Uma das positivas reações à queda da curva do sino é **implementar um novo ciclo antes do início da queda**
- ® Ocasião em que há condições favoráveis com mão de obra e recursos suficientes para o início de um novo ciclo
- ® Teremos aqui uma segunda **curva sigmóide**

Dando a volta por cima ...

Desenvolvimento



Primeira curva (branca)

- A = Nascimento do sistema, projeto, paradigma
- B = Desenvolvimento/crescimento
- C = Clímax, maturidade do projeto, paradigma
- D = Declínio

Segunda curva (amarela)

- 1 = Nascimento do sistema, projeto, paradigma
- 2 = Desenvolvimento/crescimento
- 3 = Clímax, maturidade do projeto, paradigma
- 4 = Declínio

Pensando Estrategicamente

ATITUDE ESTRATÉGICA	ATITUDE DE MANUTENÇÃO
Eficaz	Eficiente
Busca Sucesso	Evita Falhas
Age	Reage
Dinâmico	Estático
Flexível	Inflexível
Inovador	Tradicional
Confronta	Evita
Coordena (o todo)	Fragmentado (em partes)
Interdependente	Independente

Robert Dale, *To Dream Again – how help your Church come alive*, Nashville: Broadman Press, (1981).

